

# 架台 転倒防止 石定盤架台補助プレート

品番

GPL-13

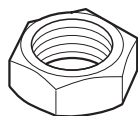
この度は「石定盤架台補助プレート」をお買上げ頂きありがとうございます。  
この商品は、架台の転倒防止を補助します。

- 正しく安全にお使い頂くため、ご使用前に本取扱説明書を必ず読み、記載の手順に従ってご使用ください。  
お読みになった後は、お使いになる方がいつでも見ることができる場所に、大切に保管してください。
- 第三者に譲渡・貸与される場合も、この説明書を必ず添付してください。
- 当商品に関するお問い合わせは、お買い求めの販売店もしくは当社にご連絡ください。

## 安全上のお知らせ

この説明書には拡大損害が予想される事項には△、禁止事項には⊖、必ずお守り頂きたい強制事項には⊙マークを付けて表示しています。

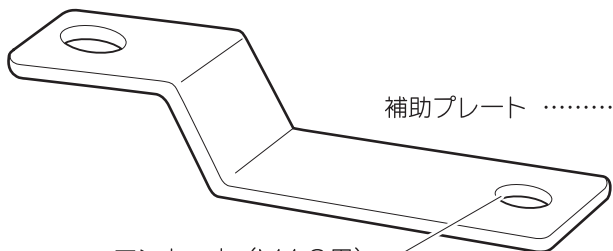
## ■セット内容



3種ナット(M16) ……4



平ワッシャ(M16) ……4



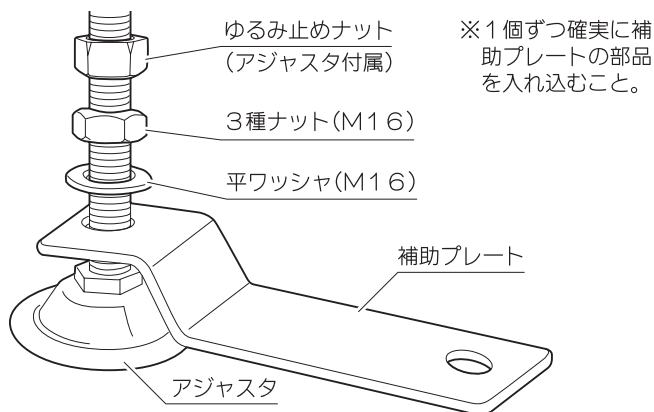
補助プレート ……4

アンカー穴 (M12用)

※アンカーボルトは付属しておりません。  
任意で取り付けてご使用ください。

## 取り付け方

- ①アジャスタを架台から外し、補助プレート、平ワッシャ、3種ナット、アジャスタに付属のゆるめ止めナットの順に入れ込んでください。
- ②アジャスタを架台に差し込んでください。他の3ヶ所の脚についても同様に取り付けてください。



- ③アジャスタの高さを調節して、架台のガタツキを無くしてください。
- ④アジャスタのゆるみ止めナットを架台の脚へ締め付けます。
- ⑤補助プレートの方向をお好みで調整してください。
- ⑥補助プレートを3種ナットで締め付けてください。  
※取り付けの際は、必ず取り付ける架台の取扱説明書もよくお読みください。

## 取り付け可能石定盤架台

GT-4560J、GT-5050J、GT-5075J、  
GT-6060J、GT-75100J、GT-10100J、  
GT-10150J、GTW-4560J、GTW-5050J、  
GTW-5075J、GTW-6060J、GTW-75100J、  
GTW-10100J、GTW-10150J、GTW-10200J

## 安全上のご注意

必ずお守りください。



警告

誤った使い方をした場合に『死亡や重傷を負う、または火災が発生するおそれがある内容』です。



取扱説明書をよく読み、指示に従う。

・取扱説明書に記載された内容以外での使用は、事故の原因となります。



補助プレート取り付けの際は2人以上で行う。



石定盤をAから外して取り付ける。

・石定盤を架台に載せたままの状態での取り付け作業は非常に危険です。絶対に行わないでください。



補助プレートの固定の際は、架台のグラツキが無いように、確実に安定させてから行う。

※この補助プレートは、架台の転倒防止を補助するためのものであり、転倒防止を保証するものではありません。

発売元 **新潟精機株式会社**

〒955-0055 新潟県三条市塚野目6丁目15番22号  
☎(0256)31-5660(代) FAX(0256)39-7730  
URL <http://www.sokuteikougu.com>